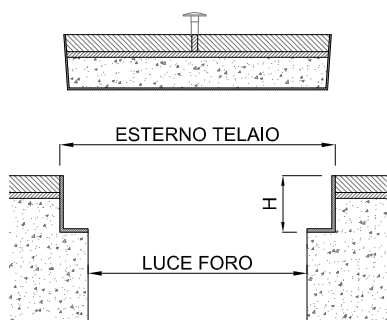



CHIUSINO TRIS H 50 con vite di sollevamento

Chiusino in lamiera prezincata a caldo spessore 15/10 completo di telaio spessore 15/10 e foro centrale per il sollevamento con vite.

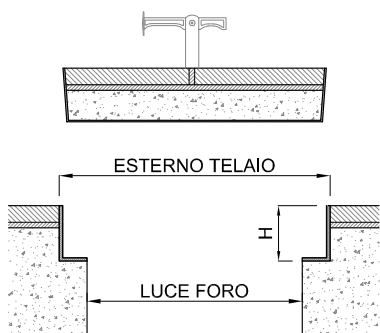


CODICE	DIMENSIONI mm		PESO kg
	EST. TELAIO	LUCE FORO	
06110240*	240x240	200x200	2,02
06110300*	300x300	260x260	2,69
06110340*	340x340	300x300	3,23
06110400*	400x400	360x360	4,03
06110440*	440x440	400x400	4,67
06110500*	500x500	460x460	5,61
06110540*	540x540	500x500	6,35
06110600	600x600	560x560	7,43
06110640	640x640	600x600	8,27
06110700 ◊	700x700	660x660	9,48
06110740 ◊	740x740	700x700	10,42
06110800 ◊	800x800	760x760	11,77
06110840 ◊	840x840	800x800	12,81

◊ Dotato di 2 viti

CHIUSINO TRIS H 50 con maniglia EUROCLIPPER

Chiusino in lamiera prezincata a caldo spessore 15/10 completo di telaio spessore 15/10 e foro centrale per il sollevamento con maniglia Euroclipper.



CODICE	DIMENSIONI mm		PESO kg
	EST. TELAIO	LUCE FORO	
06110240E*	240x240	200x200	2,02
06110300E*	300x300	260x260	2,69
06110340E*	340x340	300x300	3,23
06110400E*	400x400	360x360	4,03
06110440E*	440x440	400x400	4,67
06110500E*	500x500	460x460	5,61
06110540E*	540x540	500x500	6,35
06110600E	600x600	560x560	7,43
06110640E	640x640	600x600	8,27
06110700E ◊	700x700	660x660	9,48
06110740E ◊	740x740	700x700	10,42
06110800E ◊	800x800	760x760	11,77
06110840E ◊	840x840	800x800	12,81

◊ Dotato di 2 maniglie Euroclipper

Note:

*Confezione da 10 pezzi