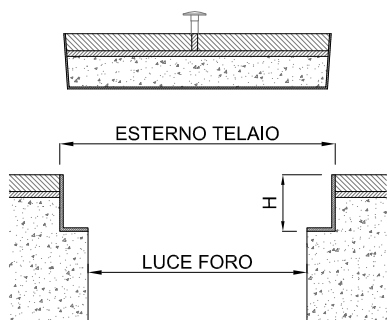



CHIUSINO KING H 50 con vite di sollevamento

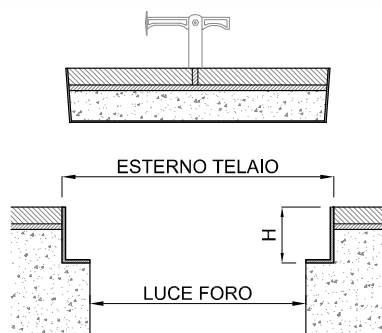
Chiusino in lamiera prezzincata a caldo spessore 10-12/10 completo di telaio spessore 12/10 e foro centrale per il sollevamento con vite.



CODICE	DIMENSIONI mm		PESO kg
	EST. TELAIO	LUCE FORO	
06100240*	240x240	200x200	1,62
06100300*	300x300	260x260	2,14
06100340*	340x340	300x300	2,54
06100400*	400x400	360x360	3,15
06100440*	440x440	400x400	3,62
06100500*	500x500	460x460	4,83
06100540*	540x540	500x500	5,45
06100600	600x600	560x560	6,35
06100640	640x640	600x600	7,06

CHIUSINO KING H 50 con maniglia EUROCLIPPER

Chiusino in lamiera prezzincata a caldo spessore 10-12/10 completo di telaio spessore 12/10 e foro centrale per il sollevamento con maniglia Euroclipper.



CODICE	DIMENSIONI mm		PESO kg
	EST. TELAIO	LUCE FORO	
06100240E*	240x240	200x200	1,62
06100300E*	300x300	260x260	2,14
06100340E*	340x340	300x300	2,54
06100400E*	400x400	360x360	3,15
06100440E*	440x440	400x400	3,62
06100500E*	500x500	460x460	4,83
06100540E*	540x540	500x500	5,45
06100600E	600x600	560x560	6,35
06100640E	640x640	600x600	7,06

Note:

*Confezione da 10 pezzi