

RIALTO Fissaggio interno/esterno

39

R4

PUNTI DI FORZA IN BREVE:

Adatto per velette di qualsiasi materiale

- Ideale per velette con profilo coprimuro
- Sistema modulare versatile


Caratteristiche:



Certificazioni:




Con montante dritto Versione 2 - con veletta ≥ 10 cm < 60 cm



Versione 3 - con veletta < 10 cm



Versione 1 - con veletta ≥ 60 cm



Accessorio: cancello d'accesso

Articolo e dimensioni

Prodotto	Fissaggio con montante dritto Versione 1	Fissaggio con montante dritto Versione 2	Fissaggio con montante dritto Versione 3	Accessorio Cancello d'accesso
Articolo	05RIA111	05RIA112	05RIA113	05RIA024

Riwega Srl declina ogni responsabilità per utilizzi impropri dei prodotti

RIALTO Fissaggio interno/esterno

Caratteristiche:



Certificazioni:



PUNTI DI FORZA IN BREVE:


Adatto per velette di qualsiasi materiale

- Ideale per velette con profilo coprimuro
- Sistema modulare versatile

39

R4


Con montante inclinato Versione 2 - con veletta ≥ 10 cm < 60 cm



Versione 3 - con veletta < 10 cm



Versione 1 - con veletta ≥ 60 cm



Accessorio: cancello d'accesso

Articolo e dimensioni

Prodotto	Fissaggio con montante inclinato Versione 1	Fissaggio con montante inclinato Versione 2	Fissaggio con montante inclinato Versione 3	Accessorio Cancello d'accesso
Articolo	05RIA121	05RIA122	05RIA123	05RIA024

Riwega Srl declina ogni responsabilità per utilizzi impropri dei prodotti