

OWATROL DEKS OLJE D.1




Olio saturatore protettivo incolore



Confezioni disponibili: 1 - 2,5 - 10 - 20 - 200 Lt

OWATROL DEKS OLJE D.1 è un olio opaco incolore non filmogeno altamente penetrante che grazie alla presenza in alta percentuale di OWATROL OIL satura e protegge tutti i legni esotici e non solo. Grazie alle

sue capacità di penetrare in profondità DEKS OLJE D.1 espelle l'umidità e l'ossigeno presente nel legno, saturandone i pori arricchendolo e mantenendolo a lungo in ottimo stato.



PROPRIETÀ ED UTILIZZI

- Formulato per l'applicazione di legni duri, densi, oleosi.
- Può essere utilizzato come primer per DEKS OLJE D.2 o come finitura.
- Trasparente - mantiene l'aspetto naturale del legno esaltandone la venatura.
- Non filmogeno - Non screpola e non sfoglia e ne facilita le manutenzioni.
- Molto apprezzato in ambito marino per l'applicazione sulle coperte.
- Particolarmente indicato per l'impregnazione nei decking e bordi piscina (grande resistenza a cloro e sali).
- Può sostituire olii di teck evitando l'effetto tacking soprattutto sulle sedute negli arredamenti da esterni.



Resa:
8 - 12 mq / Lt



Tempo di azione:
15 - 30 min



Asciugatura:
24 h



Attrezzi applicazione:
pennello, rullo, straccio
airless, ...



Temperatura applicazione:
da 5 a 35 °C



Pulizia attrezzi:
Acquaragia



Colore disponibile:
Incolore opaco

• **Ambiti di impiego**

- Legni duri e tropicali - Quercia, Castagno, Frassino, Teck, Ipe, Mogano, Bangkirai...
- Legni teneri - Pino, Larice, Abete Rosso...
- Esterni - Decks, mobili da giardino, finestre, porte, telai...
- Interni - Pavimenti, scale, lavori di falegnameria...
- Ambiente marino - Scafi, ponti, coperte, cabine...
- Superfici orizzontali e verticali.

• **Caratteristiche tecniche**

- Veicolo: Resine alchidico uretaniche.
- Solvente: Solvente.
- Viscosità: Fluida.
- Peso Specifico (@ 20°C): 0,850 ± 0,05.
- Stato Fisico: Liquido.
- Residuo Secco: 27 % ± 2.
- Flash point: > 60°C.
- Vita di scaffale: 2 anni minimo in imballo originale mai aperto.
- Tempo di essiccazione: 24 ore
- COV: Valore limite UE per questo prodotto (cat. A/f) 700 g/l. (2010). Questo prodotto contiene max. 628 g/l.

• **Preparazione della superficie**

• **In Generale:** Le superfici devono essere pulite, asciutte e prive di tracce di sporco, di muffe e di precedenti trattamenti. Trattare le muffe con una soluzione 50/50 di acqua e candeggina. Sfregare la soluzione sulla superficie e lasciare agire per 10-15 minuti; sciacquare accuratamente. Dopo la pulizia o la sverniciatura, lasciare asciugare il legno per 2-3 giorni o fino al raggiungimento di un livello di umidità interna inferiore al 18 % prima di iniziare l'applicazione. DEKS OLJE D.1 può essere applicato solo su legno nudo o su legno invecchiato già trattato in precedenza con DEKS OLJE D.1. Tutte le altre finiture devono essere completamente rimosse. Se necessario, carteggiare la superficie dopo la pulizia e/o la sverniciatura (grana 100).

• **Superfici in legno nuove: Esterni** - trattare la superficie con **AQUANETT*** e neutralizzare con **NET-TROL***. Le superfici in legno nuovo sono ricoperte da una patina di lavorazione che impedisce la corretta penetrazione e adesione di qualunque finitura; la carteggiatura o il trattamento del legno con **AQUANETT*** la rimuovono, assicurando che la finitura prescelta possa dare i migliori risultati. Iroko, Padouk: vedere il paragrafo "Limitazioni".

• **Interni** - Consultare la scheda tecnica

• **Superfici in legno già poste in opera da tempo:** Pulire il legno invecchiato con **NET-TROL***, per rimuovere le fibre che si sono distaccate, lo sporco e gli altri contaminanti. Se il legno è molto sporco pulire con **AQUANETT*** e neutralizzare con **NET-TROL***.

• **Superfici già trattate con olio:** Tutte le altre finiture a base d'olio devono essere rimosse con **AQUANETT*** e la superficie neutralizzata con **NET-TROL*** prima di applicare il DEKS OLJE D.1.

• **Superfici già trattate (pitturate, impregnate, verniciate,...):** Consultare la scheda tecnica

• **Nota:** I legni duri, i legni esotici e i legni ricchi di tannini quali Cedro, Douglas, Abete, Teck, Ipe... possono inscurirsi dopo l'applicazione di **AQUANETT*** e **DILUNETT***, una neutralizzazione con **NET-TROL*** subito dopo il risciacquo riporterà il legno al suo colore originale.

• **Applicazione**

• **NON DILUIRE. USARE PURO.** Il segreto del successo del DEKS OLJE D.1 è la sua capacità di saturare completamente il legno donandogli una perfetta finitura opaca una volta essiccato. Iniziare ad applicare DEKS OLJE D.1 su di una area che può essere trattata in circa 15 minuti. **Appena la prima mano è penetrata (normalmente dopo 15-30 minuti), applicare una seconda mano. Continuare ad applicare DEKS OLJE D.1 "bagnato su bagnato" sino ad ottenere una saturazione uniforme del legno. Il numero di mani necessarie dipende dal legno. NON lasciare che DEKS OLJE D.1 diventi secco al tatto o asciughi tra una mano e l'altra. Lasciare penetrare l'ultima applicazione per 30 minuti, poi rimuovere l'eccesso con uno straccio imbevuto di DEKS OLJE D.1 e strizzato fino a essere solo umido di prodotto.** Se necessario strizzare di tanto in tanto lo straccio per mantenerlo solo umido. E' importante che quanto più DEKS OLJE D.1 possibile sia applicato in un giorno. DEKS OLJE D.1 deve essere mantenuto "attivo", ciò si ottiene applicandolo "bagnato su bagnato" e continuando a pennellare l'area in modo che l'azione meccanica favorisca la penetrazione. **DEKS OLJE D.1 ha un'altissima capacità di penetrazione; il suo posto è nel legno, non sul legno.** Attendere 3 giorni dopo l'applicazione del DEKS OLJE D.1 prima di rimettere la superficie in servizio o di proseguire con il **DEKS OLJE D.2***.

• **Resa**

• **8 a 12 m²/l** per mano. **1 a 4 m²/l** sistema multistrato

• La resa effettiva dipende dal metodo di applicazione, dal tipo, dall'età, dalla porosità e dalle condizioni del legno.

• **Limitazioni**

• DEKS OLJE D.1 può ammorbidire il calafataggio. In caso di dubbio contattateci. I tannini e gli oli naturali di legni come l'Iroko e il Padouk impediscono la penetrazione e l'essiccazione delle finiture. Queste essenze devono essere preparate in maniera accurata o lasciate stagionare per 12 mesi prima di applicare il DEKS OLJE D.1. Contattateci per maggiori informazioni sulla preparazione.

• Legno compensato - Contattateci.

• Legno termotrattato: Non usare **DEKS OLJE D.1**, ma utilizzare **AQUADECKS***.

• **Manutenzione**

• Una pulizia regolare con **NET-TROL*** aiuterà a mantenere bello nel tempo l'aspetto del DEKS OLJE D.1. DEKS OLJE D.1 si chiarirà col passare del tempo a causa dell'esposizione agli agenti atmosferici e ai raggi UV. Quando il legno ha assunto una colorazione grigio chiaro si può procedere alla manutenzione. Pulire la superficie con **NET-TROL***. Applicare DEKS OLJE D.1 fino a quando il legno è nuovamente saturo e ha ripreso il suo aspetto, generalmente 1 o 2 mani saranno sufficienti.

• **Pulizia degli attrezzi**

• Pulire tutti gli attrezzi con acqua e sapone

• **Maggiori informazioni**

• Disponibili su **www.owatrol-italia.it**